



ТЕРРИТОРИАЛЬНЫЙ ОРГАН  
ФЕДЕРАЛЬНОЙ СЛУЖБЫ  
ГОСУДАРСТВЕННОЙ СТАТИСТИКИ  
ПО ВОЛГОГРАДСКОЙ ОБЛАСТИ

# Индексы цен производителей промышленных товаров в Волгоградской области



за январь-октябрь 2022 г.



ТЕРРИТОРИАЛЬНЫЙ ОРГАН  
ФЕДЕРАЛЬНОЙ СЛУЖБЫ  
ГОСУДАРСТВЕННОЙ СТАТИСТИКИ  
ПО ВОЛГОГРАДСКОЙ ОБЛАСТИ

# Индексы цен производителей промышленных товаров

в Волгоградской области

за январь-октябрь 2022 г.

01

Индекс цен производителей  
промышленных товаров\*

02

Индекс цен производителей в добыче  
полезных ископаемых

03

Индекс цен производителей  
в обрабатывающих производствах

04

Индекс цен производителей  
в обеспечении электрической энергией, газом и паром;  
кондиционировании воздуха

05

Индекс цен производителей  
в водоснабжении; водоотведении, организации сбора и  
утилизации отходов, деятельности по ликвидации  
загрязнений

\* На товары, предназначенные для реализации на внутреннем рынке, по видам деятельности «Добыча полезных ископаемых», «Обрабатывающие производства», «Обеспечение электрической энергией, газом и паром; кондиционирование воздуха», «Водоснабжение; водоотведение, организация сбора и утилизации отходов, деятельность по ликвидации загрязнений».





# ИНДЕКС ЦЕН ПРОИЗВОДИТЕЛЕЙ ПРОМЫШЛЕННЫХ ТОВАРОВ

за январь-октябрь 2022 г.

Октябрь 2022 г.

в % к предыдущему месяцу



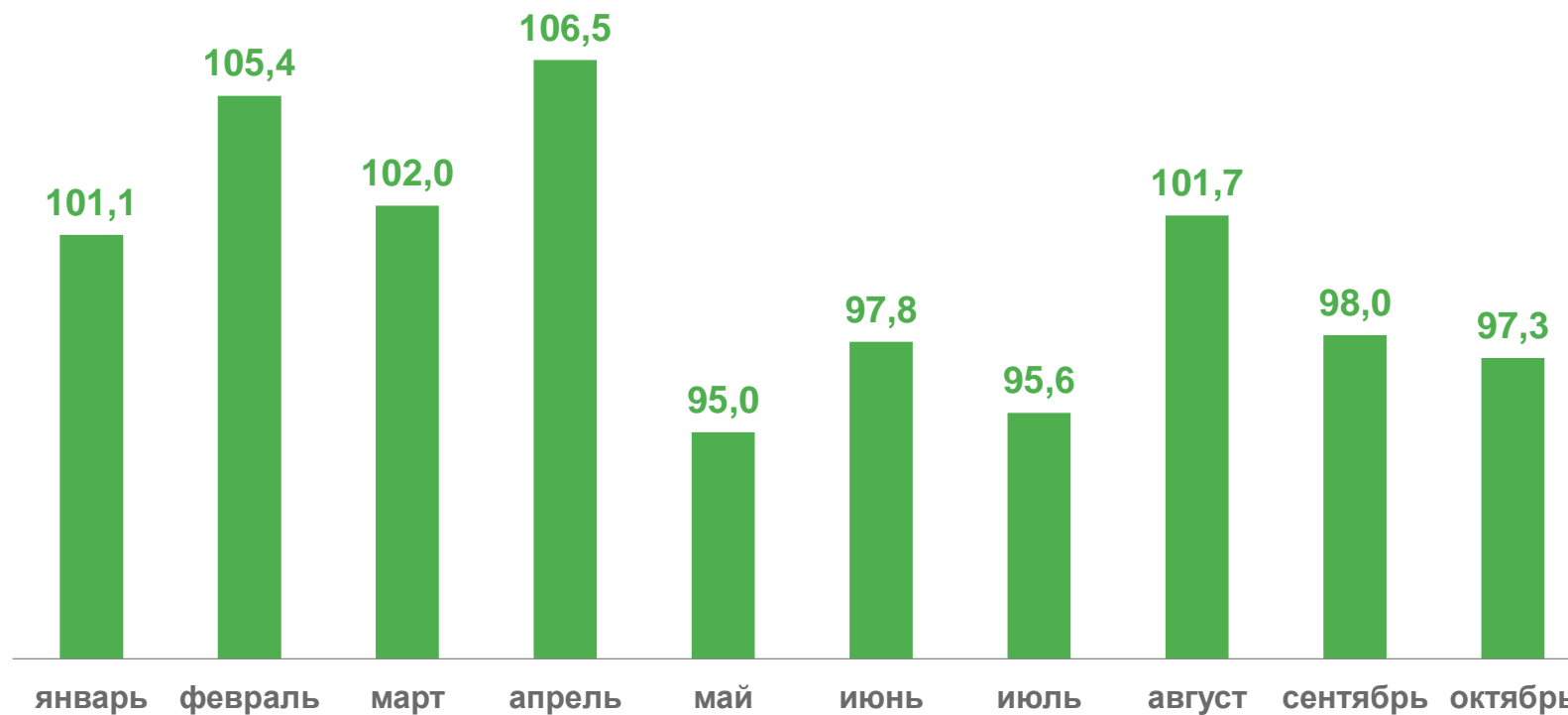
97,3%

к сентябрю 2022 г.



99,6%

к декабрю 2021 г.



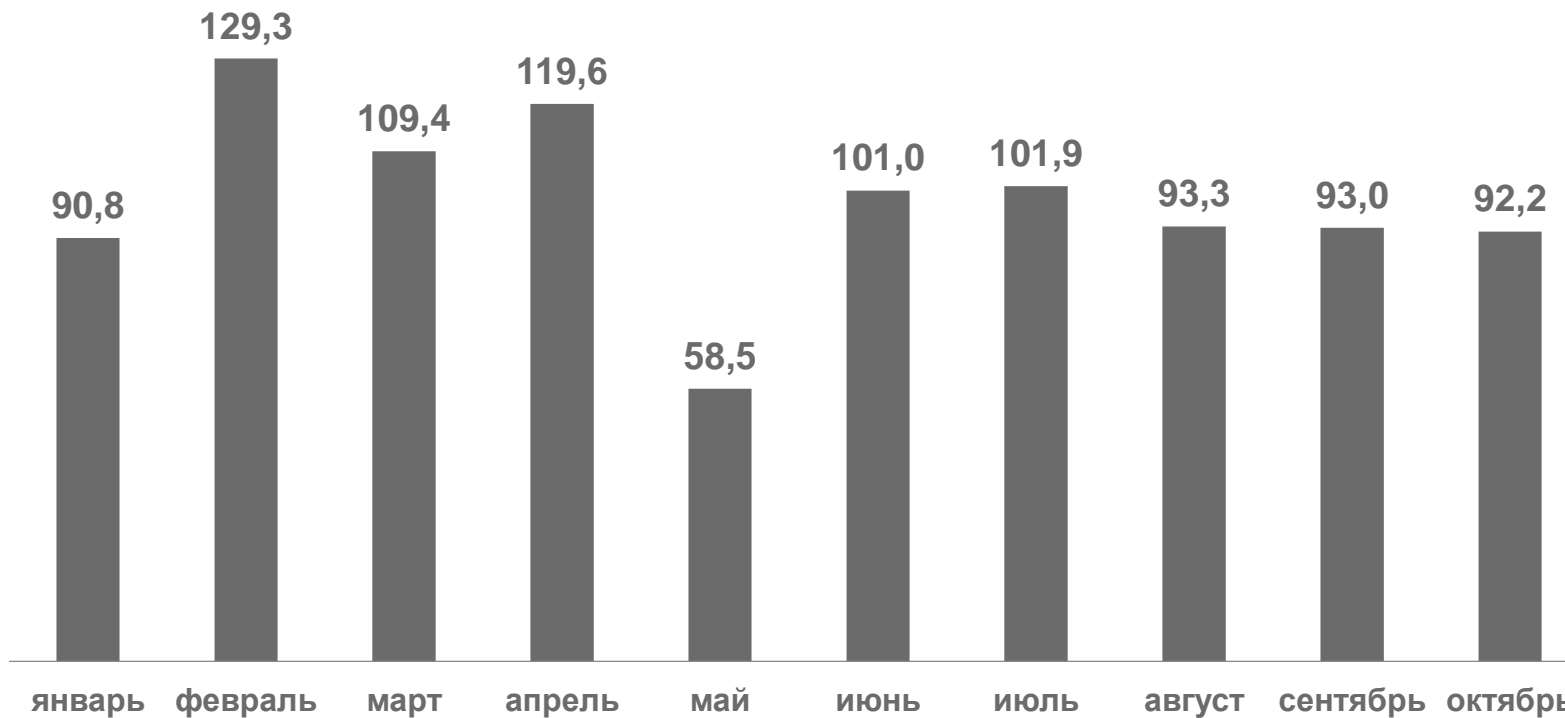


# ИНДЕКС ЦЕН ПРОИЗВОДИТЕЛЕЙ В ДОБЫЧЕ ПОЛЕЗНЫХ ИСКОПАЕМЫХ

за январь-октябрь 2022 г.

Октябрь 2022 г.

в % к предыдущему месяцу



92,2%

к сентябрю 2022 г.

73,9%

к декабрю 2021 г.





# ИНДЕКС ЦЕН ПРОИЗВОДИТЕЛЕЙ В ДОБЫЧЕ ПОЛЕЗНЫХ ИСКОПАЕМЫХ

за январь-октябрь 2022 г.

Октябрь 2022 г.

**91,7%**

к сентябрю 2022 г.

**72,6%**

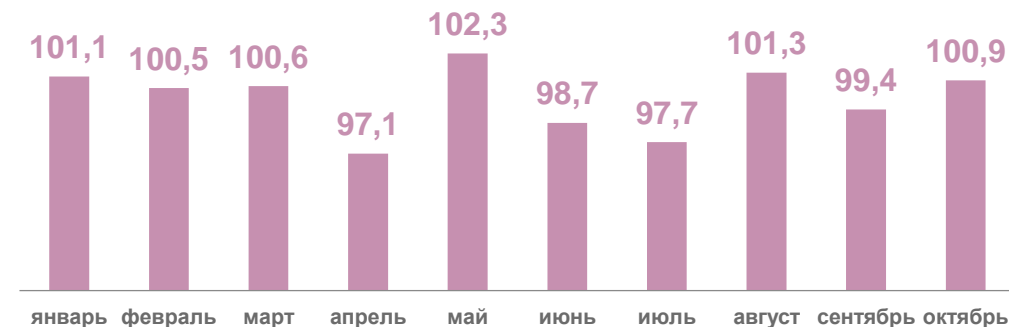
к декабрю 2021 г.



добыча сырой нефти и природного газа



добыча прочих полезных ископаемых



Октябрь 2022 г.

**100,9%**

к сентябрю 2022 г.

**99,1%**

к декабрю 2021 г.





# ИНДЕКС ЦЕН ПРОИЗВОДИТЕЛЕЙ В ОБРАБАТЫВАЮЩИХ ПРОИЗВОДСТВАХ

за январь-октябрь 2022 г.

Октябрь 2022 г.

в % к предыдущему месяцу



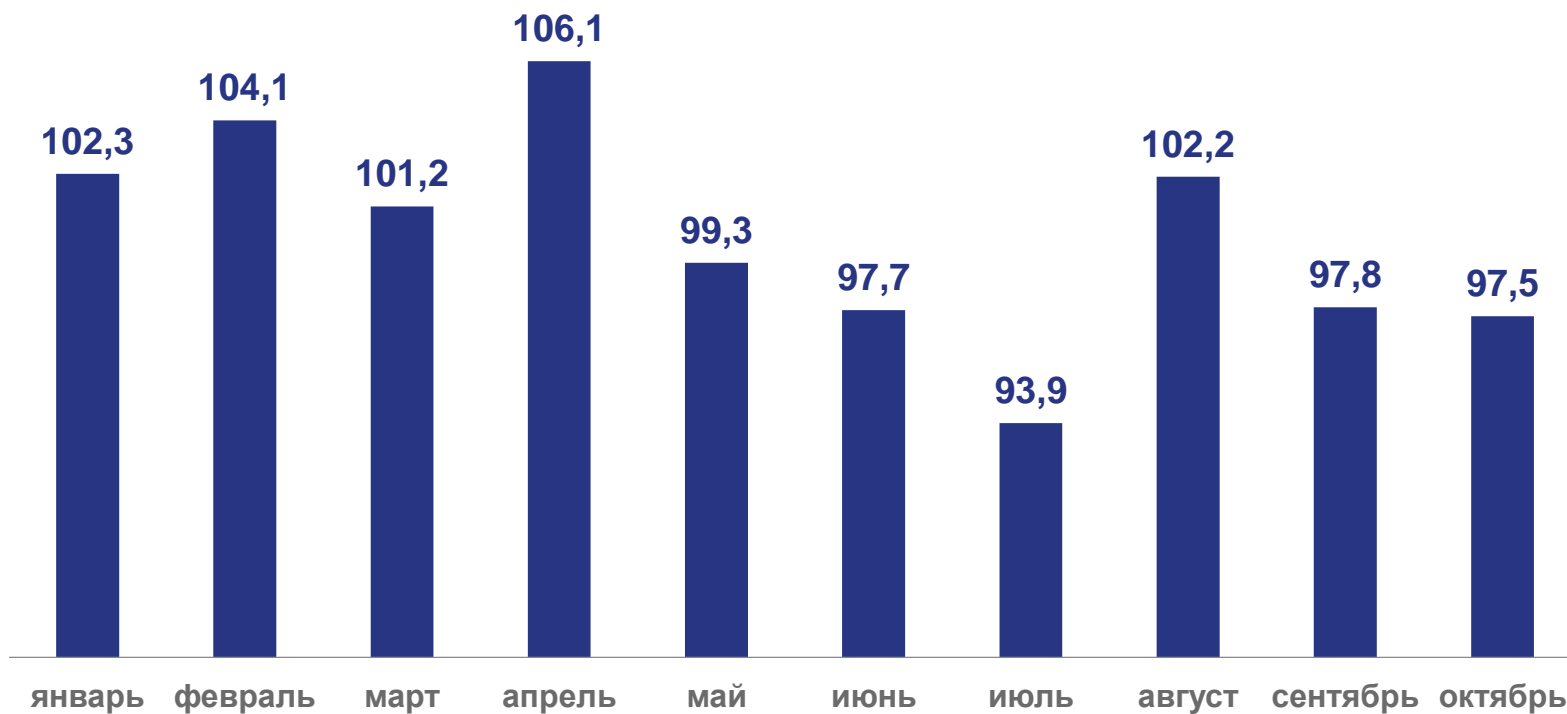
97,5%

к сентябрю 2022 г.



101,6%

к декабрю 2021 г.





# ИНДЕКС ЦЕН ПРОИЗВОДИТЕЛЕЙ В ОБРАБАТЫВАЮЩИХ ПРОИЗВОДСТВАХ

за январь-октябрь 2022 г.

Октябрь 2022 г.

**99,8%**

к сентябрю 2022 г.

**99,7%**

к декабрю 2021 г.



производство пищевых продуктов



Октябрь 2022 г.

**101,0%**

к сентябрю 2022 г.

**106,4%**

к декабрю 2021 г.



производство напитков





# ИНДЕКС ЦЕН ПРОИЗВОДИТЕЛЕЙ В ОБРАБАТЫВАЮЩИХ ПРОИЗВОДСТВАХ

за январь-октябрь 2022 г.

Октябрь 2022 г.

**96,0%**

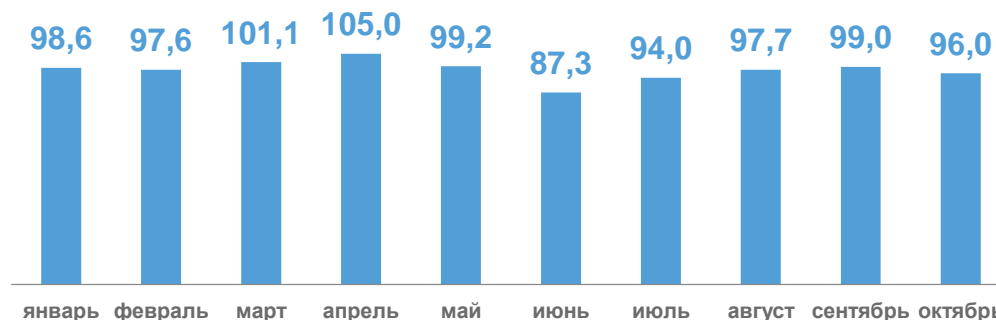
к сентябрю 2022 г.

**77,2%**

к декабрю 2021 г.



производство химических веществ и химических продуктов



Октябрь 2022 г.

**99,0%**

к сентябрю 2022 г.

**108,1%**

к декабрю 2021 г.



производство резиновых и пластмассовых изделий







# ИНДЕКС ЦЕН ПРОИЗВОДИТЕЛЕЙ В ОБРАБАТЫВАЮЩИХ ПРОИЗВОДСТВАХ

за январь-октябрь 2022 г.

Октябрь 2022 г.

**98,8%**

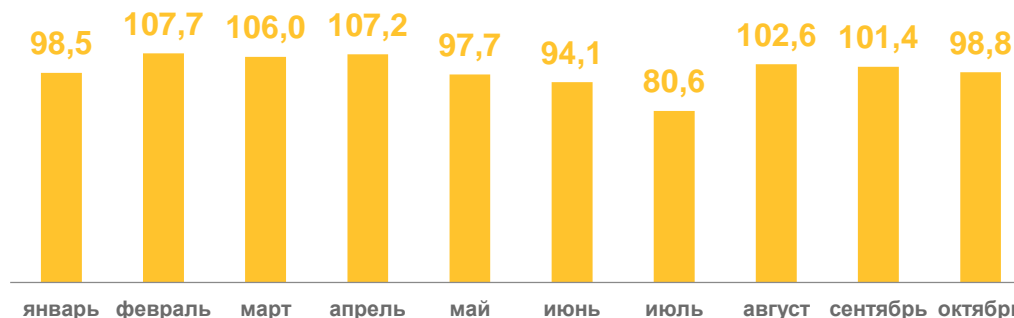
к сентябрю 2022 г.

**91,9%**

к декабрю 2021 г.



производство металлургическое



Октябрь 2022 г.

**99,6%**

к сентябрю 2022 г.

**113,4%**

к декабрю 2021 г.



производство прочей неметаллической минеральной продукции





# ИНДЕКС ЦЕН ПРОИЗВОДИТЕЛЕЙ В ОБЕСПЕЧЕНИИ ЭЛЕКТРИЧЕСКОЙ ЭНЕРГИЕЙ, ГАЗОМ И ПАРОМ; КОНДИЦИОНИРОВАНИИ ВОЗДУХА

за январь-октябрь 2022 г.

Октябрь 2022 г.

в % к предыдущему месяцу



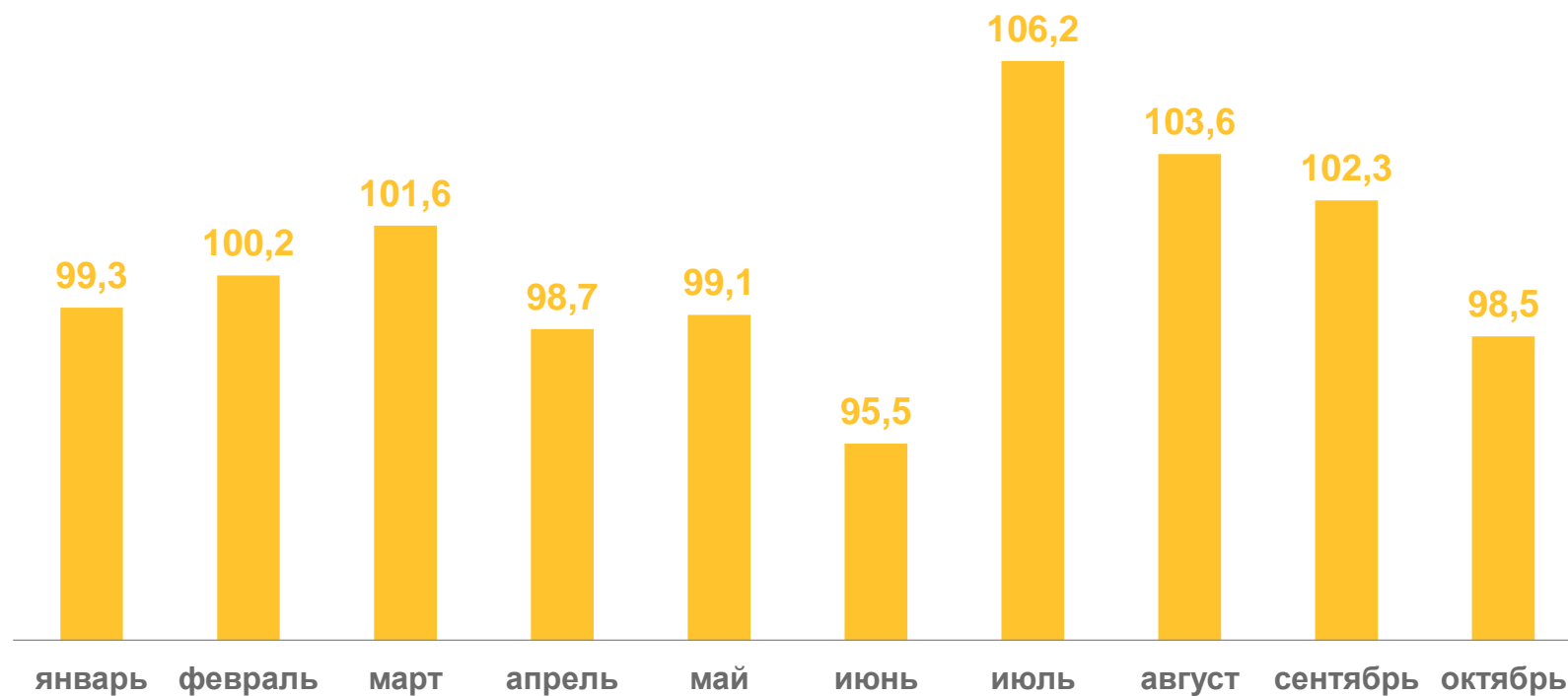
98,5%

к сентябрю 2022 г.



104,8%

к декабрю 2021 г.





# ИНДЕКС ЦЕН ПРОИЗВОДИТЕЛЕЙ В ОБЕСПЕЧЕНИИ ЭЛЕКТРИЧЕСКОЙ ЭНЕРГИЕЙ, ГАЗОМ И ПАРОМ; КОНДИЦИОНИРОВАНИИ ВОЗДУХА

за январь-октябрь 2022 г.

Октябрь 2022 г.

**97,9%**

к сентябрю 2022 г.

**104,8%**

к декабрю 2021 г.



производство, передача и распределение электроэнергии



Октябрь 2022 г.

**100,0%**

к сентябрю 2022 г.

**104,6%**

к декабрю 2021 г.



производство, передача и распределение пара и горячей воды



Октябрь 2022 г.

**100,0%**

к сентябрю 2022 г.

**106,2%**

к декабрю 2021 г.



производство и распределение газообразного топлива



# ИНДЕКС ЦЕН ПРОИЗВОДИТЕЛЕЙ В ВОДОСНАБЖЕНИИ; ВОДООТВЕДЕНИИ, ОРГАНИЗАЦИИ СБОРА И УТИЛИЗАЦИИ ОТХОДОВ, ДЕЯТЕЛЬНОСТИ ПО ЛИКВИДАЦИИ ЗАГРЯЗНЕНИЙ

за январь-октябрь 2022 г.

в % к предыдущему месяцу

Октябрь 2022 г.



100,0%

к сентябрю 2022 г.



98,5%

к декабрю 2021 г.

